V Campeonato Regional Centro IPSC 2011

Dois Lados — Pista 1

REGRAS: Practical Shooting Handbook, Latest Edition

DESENHADOR DA PISTA: RO José Costa

POSIÇÃO INICIAL: Arma em ready no coldre, competidor com as palmas das mãos nas marcas na parede

PROCEDIMENTO:
Ao sinal sonoro resolve de acordo com as regras em vigor.

PONTUAÇÃO

MINIMO TIROS: 9
PONTUAÇÃO MÁXIMA: 45 pontos
ALVOS: 4 IPSC; 1 Prato
PENALIDADES: Regulamento em vigor

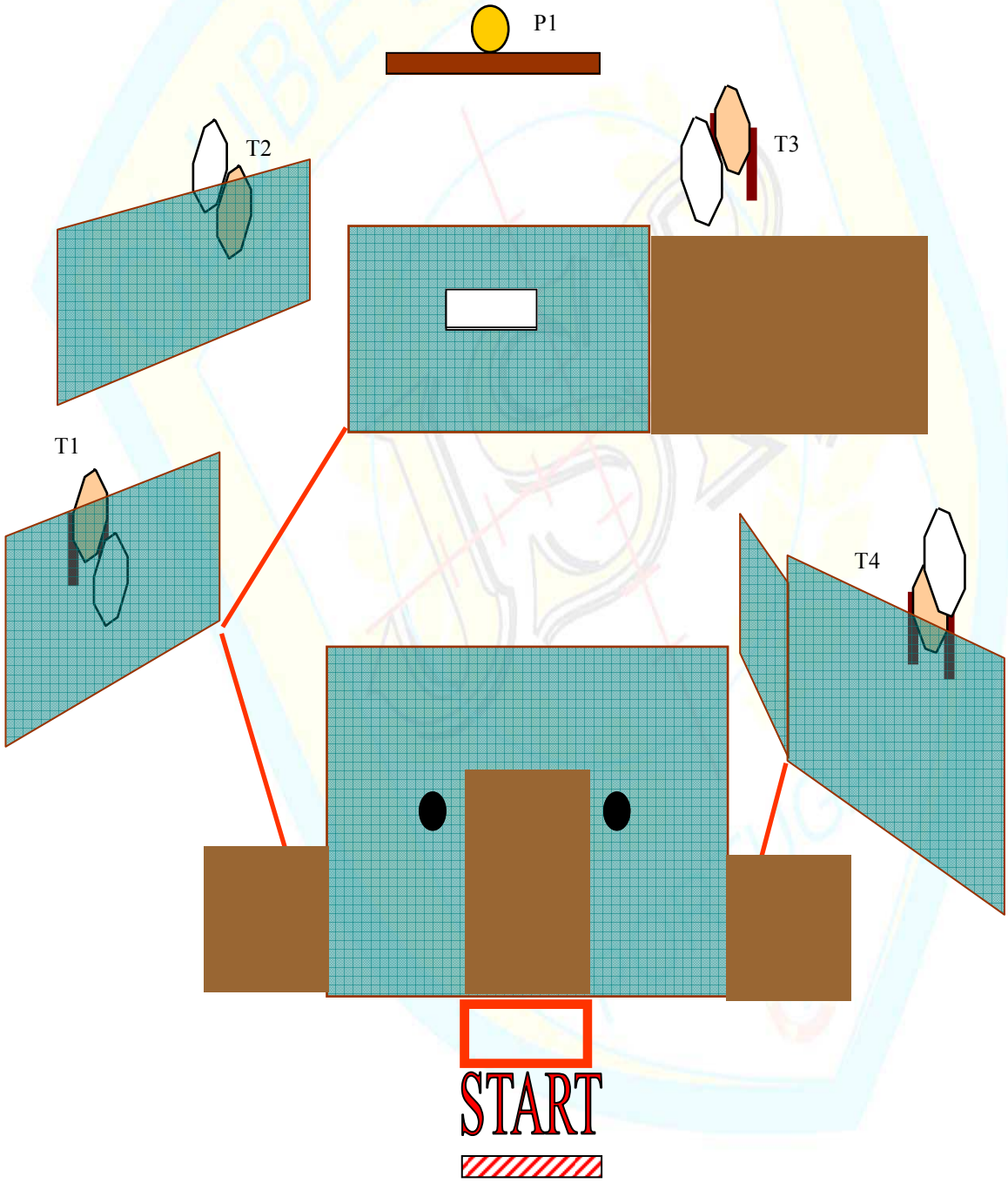

V Campeonato Regional Centro IPSC 2011

A Ponte — Pista 2

REGRAS: Practical Shooting Handbook, Latest Edition

DESENHADOR DA PISTA: RO José Costa

POSIÇÃO INICIAL: Arma descarregada em cima da mesa, competidor sentado no veículo com as mãos a agarrar o volante

PROCEDIMENTO:
Após o sinal sonoro resolve de acordo com as regras em vigor

SCORING

MINIMO DE TIROS: 9
PONTUAÇÃO MÁXIMA: 45
ALVOS: 2 IPSC; 5 Pratos
PENALIDADES: Regulamento em vigor

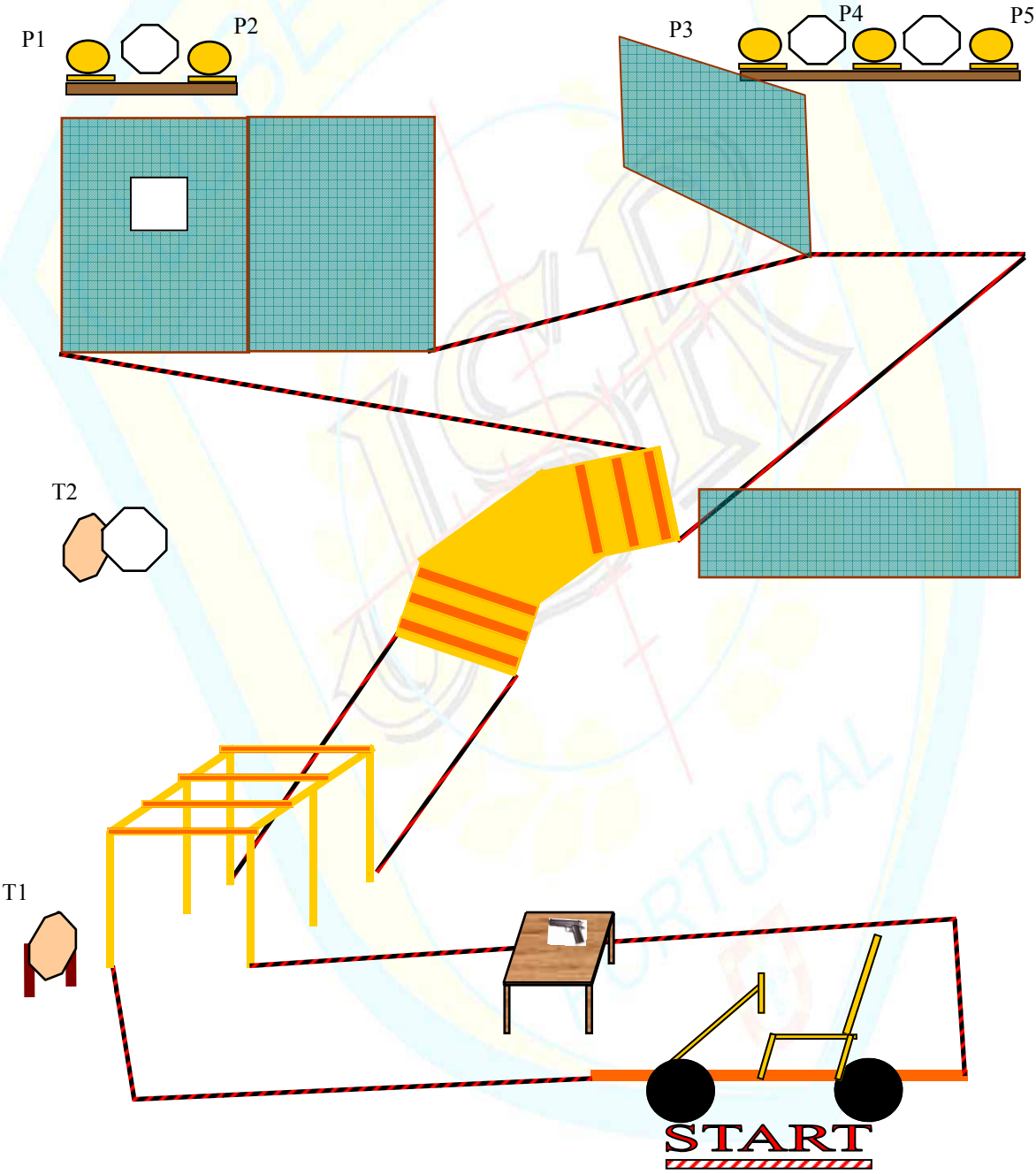

V Campeonato Regional Centro IPSC 2011

ESCONDIDO — Pista 3

REGRASS: Practical Shooting Handbook, Latest Edition

DESENHADOR DA PISTA: RO José Costa

POSIÇÃO INICIAL: Arma em ready no coldre, competidor de pé, virado para o pára-balas principal com as mãos ao longo do corpo

PROCEDIMENTO:
Ao sinal sonoro resolve de acordo com as regras em vigor. CP1 aciona T11.

SCORING

MINIMO TIROS: **32**
MÁXIMO PONTOS: 160
ALVOS: 15 IPSC; 1 Prato; 1 Classic Popper
PENALIDADES: Regulamento em vigor

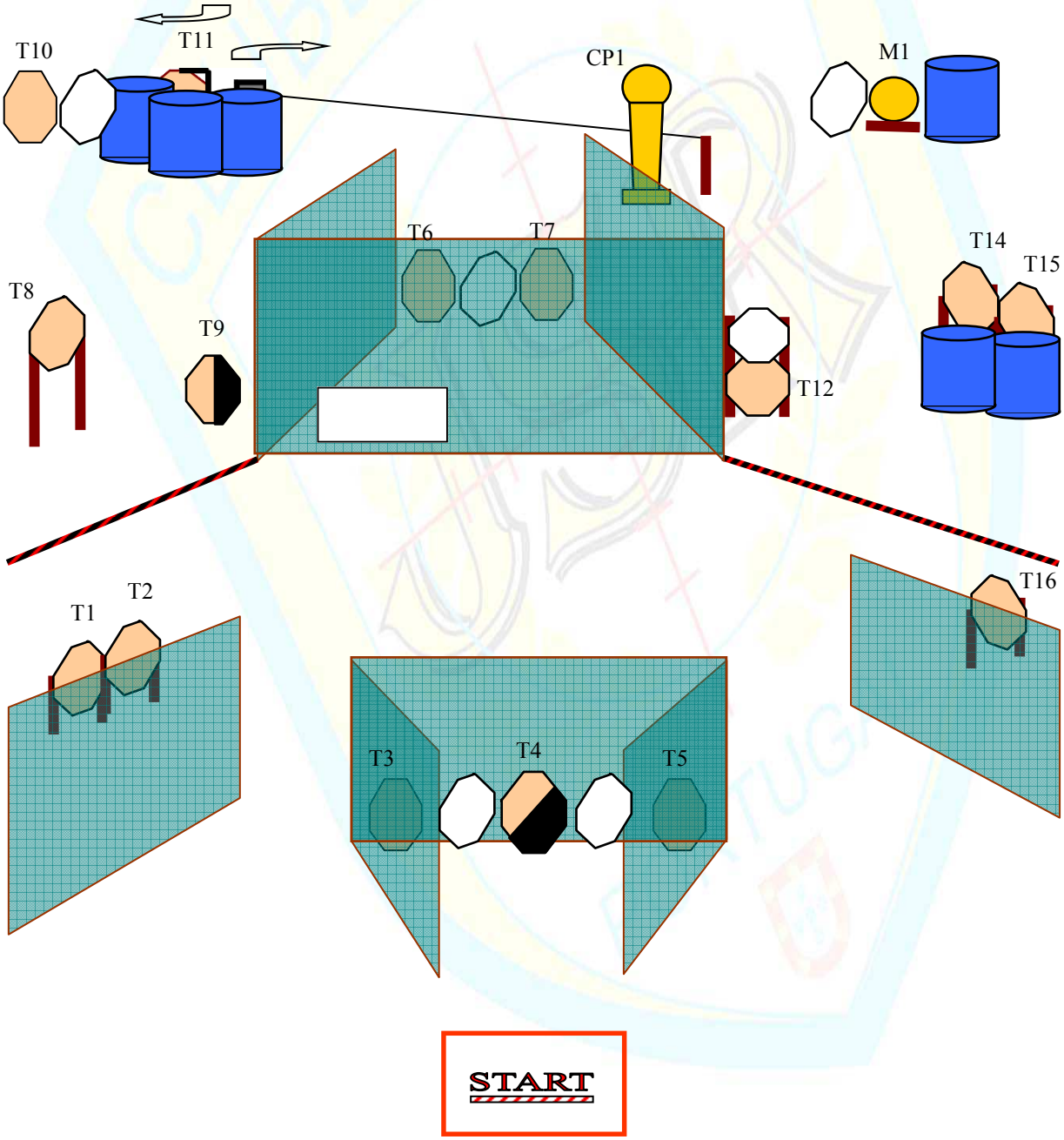

V Campeonato Regional Centro IPSC 2011

Para lá da Porta — Pista 4

REGRAS: Practical Shooting Handbook, Latest Edition

DESENHADOR DA PISTA: RO José Costa

POSIÇÃO INICIAL: Arma em ready no coldre, competidor de pé, dentro da caixa, virado de frente para a porta; mãos ao longo do corpo

PROCEDIMENTO:
Ao sinal resolve de acordo com as regras em vigor.
CP1 acciona T2

PONTUAÇÃO
MINIMO TIROS: 16
PONTUAÇÃO MÁXIMA: 80
ALVOS: 7 IPSC; 2 Classic Popper
PENALIDADES: Regulamento em vigor

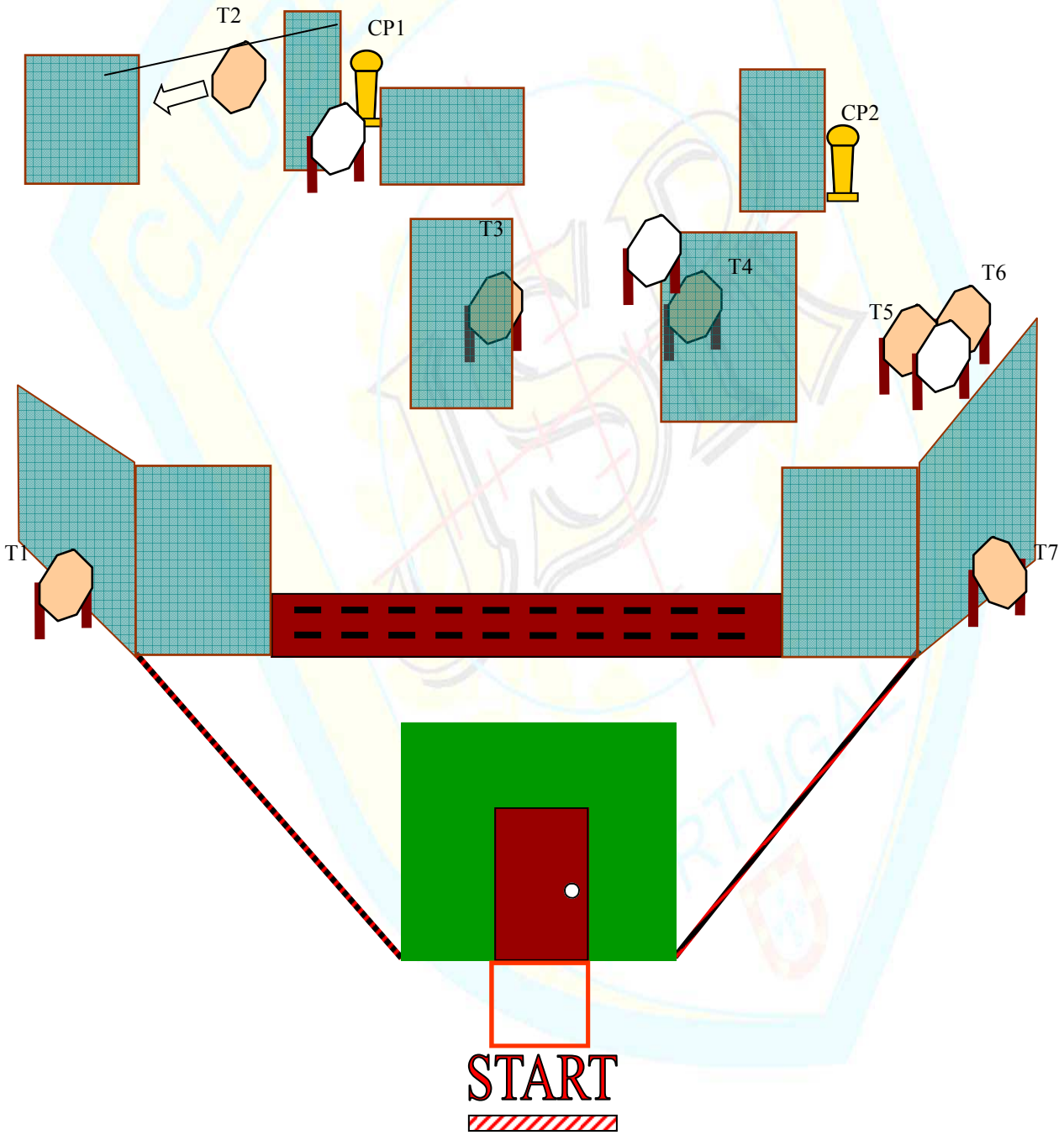

V Campeonato Regional Centro IPSC 2011

APOLO — Pista 5

REGRAS: Practical Shooting Handbook, Latest Edition

DESENHADOR DA PISTA: RO José Costa

POSIÇÃO INICIAL: Arma em ready no coldre, competidor dentro da caixa virado para o pára-balas principal, mãos ao longo do corpo

PROCEDIMENTO:
Ao sinal sonoro resolve de acordo com as regras em vigor

PONTUAÇÃO
MINIMO DE TIROS: 16
MÁXIMO DE PONTOS: 80
ALVOS: 7 IPSC; 1 Prato; 1 Classic Popper
PENALIDADES: Regulamento em vigor

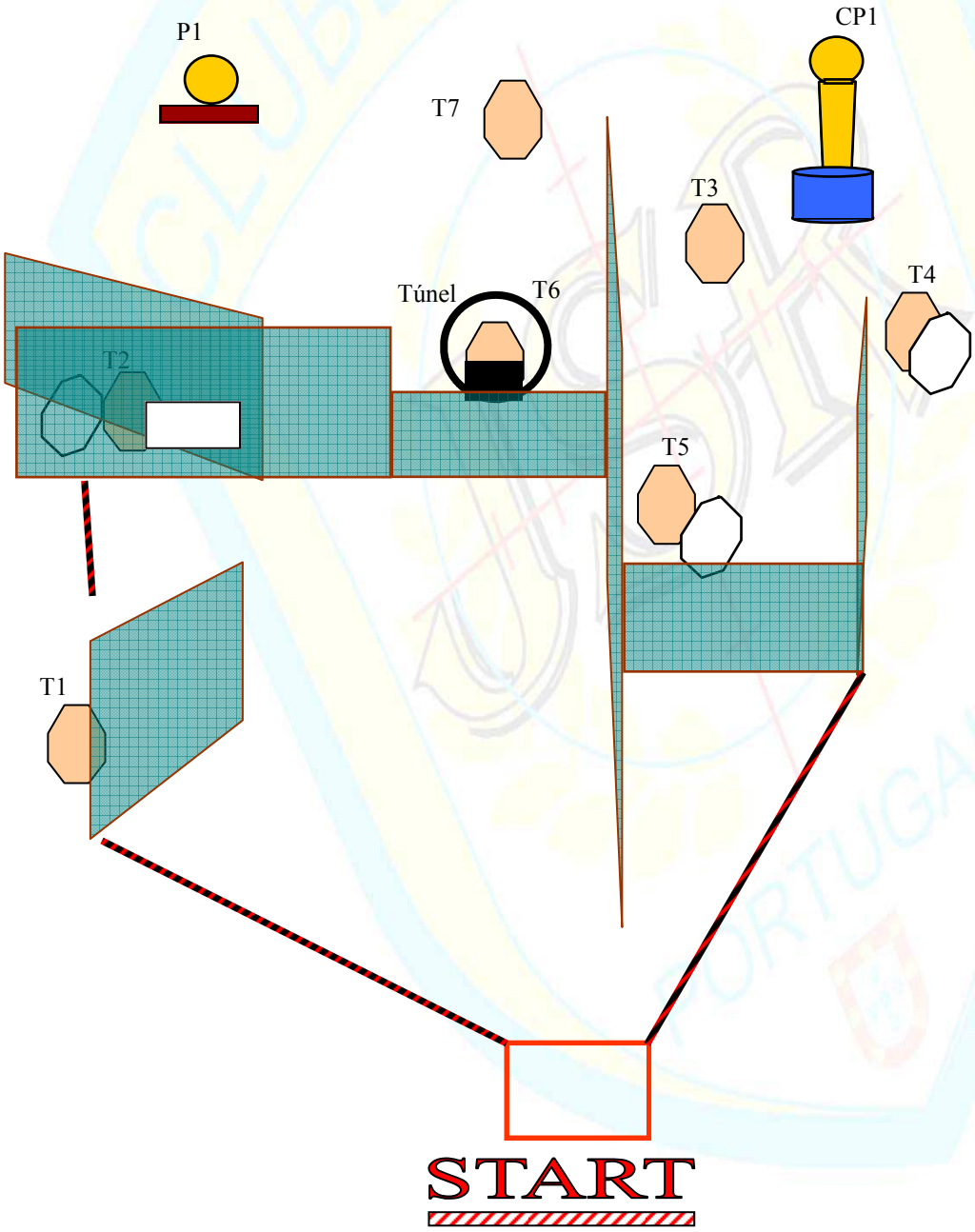

PROCEDIMENTO: Ao sinal sonoro resolve de acordo com as regras em vigor.	**MINIMO TIROS:** 9 **PONTUAÇÃO MÁXIMA:** 45 pontos **ALVOS:** 4 IPSC; 1 Prato **PENALIDADES:** Regulamento em vigor

V Campeonato Regional Centro IPSC 2011

CANCELA — Pista 6

REGRAS: Practical Shooting Handbook, Latest Edition

DESENHADOR DA PISTA: RO José Costa

POSIÇÃO INICIAL: Arma em ready no coldre, competidor de pé virado para o pára balas principal, mãos ao longo do corpo

PROCEDIMENTO: Ao sinal sonoro acciona o mecanismo que abre a cancela até poder passar em seguida resolve de acordo com as regras em vigor. CP1 aciona M1	**PONTUAÇÃO** **MINIMO DE TIROS:** 21 **MÁXIMO DE PONTOS:** 105 **ALVOS:** 9 IPSC; 1 IPSC Movel; 1 Classic Popper **PENALIDADEES:** Regulamento em vigor

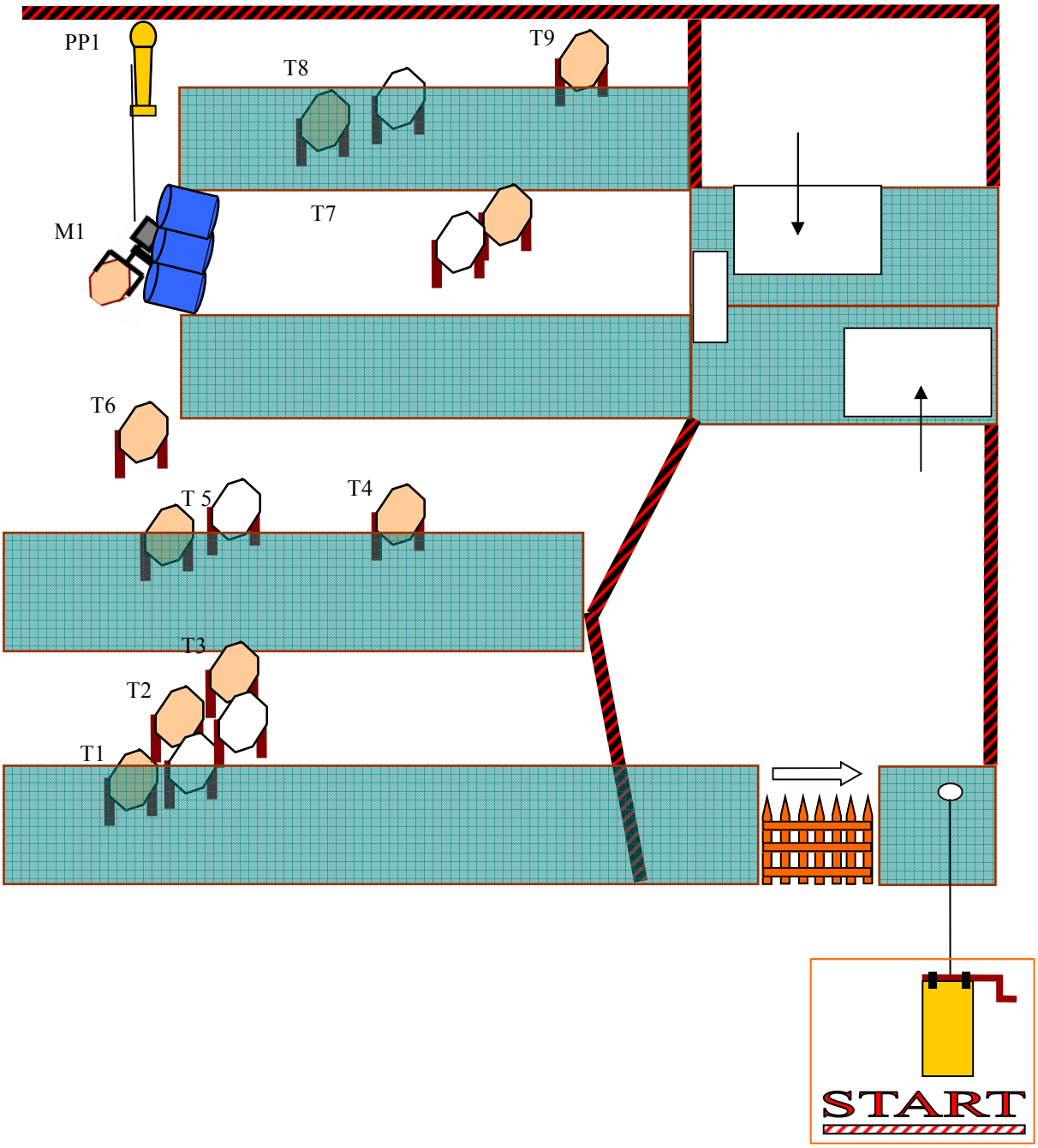

V Campeonato Regional Centro IPSC 2011

PARA LÁ E PARA CÁ — Pista 7

REGRAS: Practical Shooting Handbook, Latest Edition

DESENHADOR DA PISTA: RO José Costa

POSIÇÃO INICIAL: Arma em ready no coldre, competidor dentro da caixa de frente para o pára balas principal (1), braços ao longo do corpo

PROCEDIMENTO: Ao sinal sonoro resolve de acordo com as regras em vigor.
Não deve haver limitação ao movimento do competidor (Regra 1.1.5 estilo livre) depois de atingir o alvo T12 o pára-balas principal (2) passar a ser o que está à direita e a 45 graus do pára-balas 1. Alvos T4 e T1 são acionados por P1 e P2, penalizam ao não ser acionados segundo regras em vigor.

PONTUAÇÃO
MINIMO DE TIROS: 32
MÁXIMO DE PONTOS: 160
ALVOS: 15 IPSC ; 2 Metalicos
PENALIDADES: Regulamento em vigor

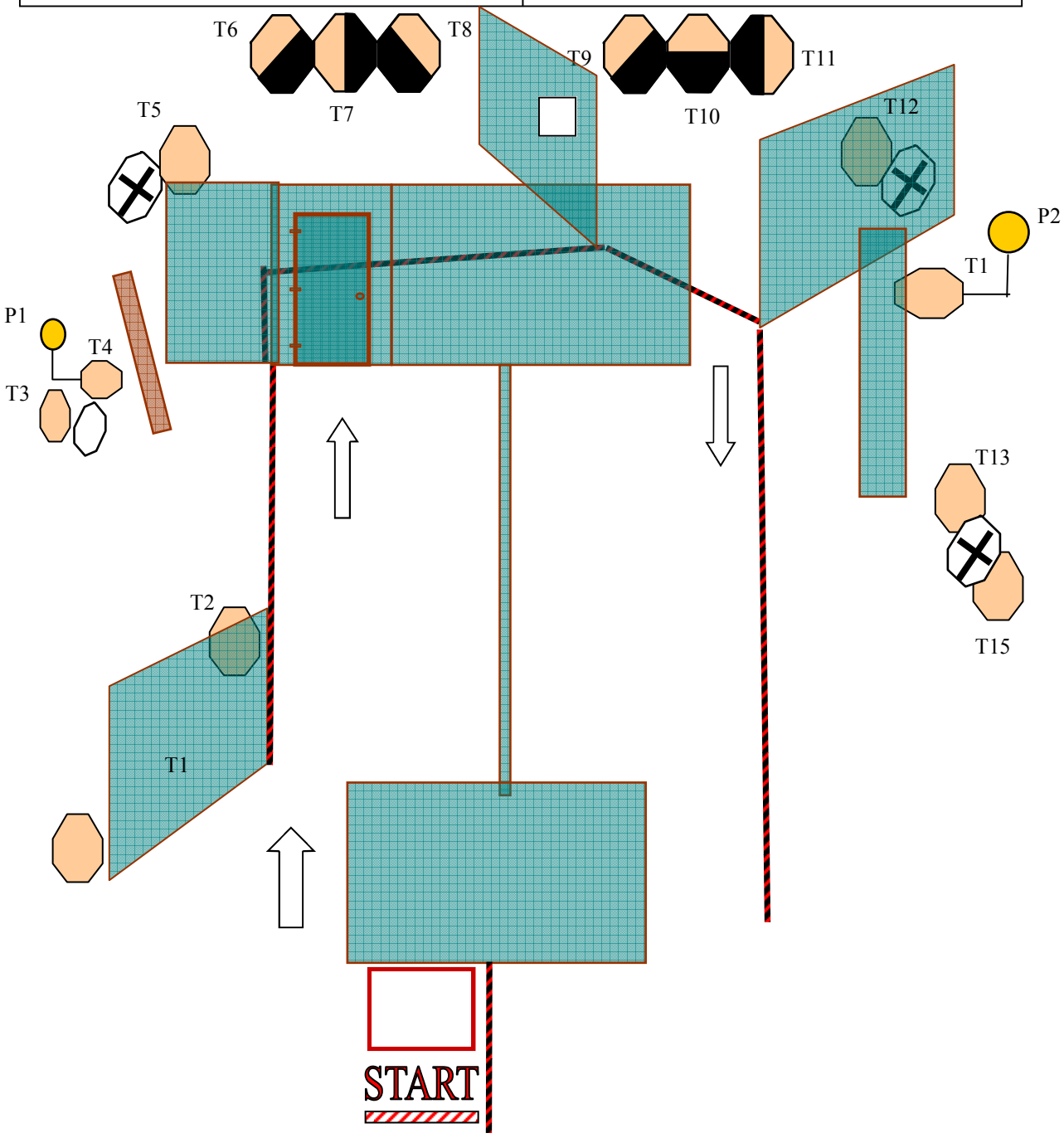

V Campeonato Regional Centro IPSC 2011

Troca — Pista 8

REGRAS: Practical Shooting Handbook, Latest Edition

DESENHADOR DA PISTA: RO José Costa

POSIÇÃO INICIAL: Arma descarregada no coldre, competidor sentado na cadeira com as mãos nos joelhos
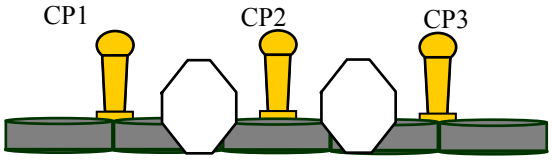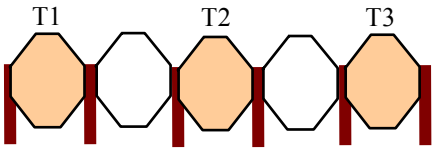
PROCEDIMENTO:	**SCORING**
Ao sinal sonoro resolve de acordo com as regras em vigor. Todos os carregadores a usar devem estar dentro da gaveta.	**MINIMO DE TIROS:** 9 **MÁXIMO DE PONTOS:** 45 **ALVOS:** 3 IPSC; 3 Metalicos **PENALIDADES:** Regulamento em vigor